











SPORT 28'GT 1

SPORT 28'GT 2

Specifiche tecniche Specifications Données Techniques

	8,45 m
	3,30 m
	20 max
	0,45 m
	6
	~1.450 kg
	365 l
	150 CV
	250 CV
	2x200 CV
Foot	2 XL - 1 XXL

Allestimento di serie

Consolle completa
Cruscotto metallizzato
Cuscineria completa a cellule chiuse
Ganci traino e ormeggio
Gavoni di prua a prendisole
Musone di prua VTR/ inox completo
Pannello elettrico
Plancette a poppa integrate
Plancette a poppa extra lunghe (solo versione GT1)
Pompa di sentina
Prendisole a poppa con prolunga
Prendisole a prua con prolunga
Scaletta poppa
Serbatoio benzina 365 lt
Sedile fronte consolle
Seduta guida pilota e copilota

Optional

Asta traino sci inox rinforzata
Bussola ad incasso con illuminazione
Copriconsolle
Coprigommone
Copriseduta pilota 22'/26' /28'
Frigo a pozzetto c/imp 26'/28'
Gamba e attacchi per Tavolino a poppa
Gamba e attacchi per Tavolino a prua
Ghiacciaia con cuscino e attacchi
Impianto luci navigazione
Kit sospendite 28'
Piano calpestio in Synthetic Teak o Ping-Pong 28'GT1
Piano calpestio in Synthetic Teak o Ping-Pong 28'GT2
Pompa di sentina automatica con impianto
Roll bar inox Elegance 28' GT
Salpa ancora elettrico con impianto, ancora inox T50
Serbatoio acqua con impianto doccia e autoclave
Serie chiusure gavoni con serratura
Serie ganci per sollevamento rinforzati
Tendalino con archi inox per Rollbar Elegance 28' GT
Tendalino parasole con prolunga
Timoneria idraulica
Tromba elettrica con impianto
Tubolari Bicolore White /Grey 28'

Equipments

Control console complete
metallic control panel
close-cell cushions
tow and mooring hooks
bow storage with sun deck
fiberglass bow nose
electric panel
rear integrated fiberglass platform
rear extra long fiberglass platform (only GT1 version)
bilge pump
stern sunbath with extension
bow sunbath with extension
stern ladder
fuel tank 365 lt
front console seat
stand-up

Optionals

reinforced stainless steel ski pole 28'
built-in compass with lighting
console cover
boat cover
pilot seat cover 22'/26' /28'
fridge 26' /28'
stern table leg and foot
bow table leg and foot
cooler chest with cushion and stripes
navigation lights
hoisting stripe kit 28'
deck in synthetic teak or Ping-pong fabric 28'GT1
deck in synthetic teak or Ping-pong fabric 28'GT2
automatic bilge pump
roll bar inox Elegance 28' GT
electric anchor winch, T50 anchor
shower system with autoclave
key locked storage kit
set of histing hooks
sunshade with stainless steel arcs for Elegance roll bar 28'GT
sunshade with extension
hydraulics steering system
electric horn
dual color tubes (white/grey) 28'

Equipements

console complète
tableau de bord métallisé
coussins à cellules fermées
coffre avant et bain de soleil
anneaux de remorque et de mouillage
nez en fibre et inox
Planchettes poupe intégrées
planchettes arrières extra longues (seulement version GT1)
pompe de cale
panneau électrique
bain de soleil poupe avec extension
bain de soleil proue avec extension
échelle
réservoir essence 365 L
siège devant console
siège pilote maxi

Options

mat de ski inox renforcé
compas encastré retro illuminé
taud console
taud complet
housse protection siège pilote 22' /26' /28'
réfrigérateur 26' /28'
pied et support table proue
pied et support table poupe
glacière avec coussins et fixations
feux de navigation
kit harnais de suspension 28'
pont en teck synthétique ou matériau Ping-pong 28'GT1
pont en teck synthétique ou matériau Ping-pong 28'GT2
pompe de cale automatique
roll bar inox Elegance 28'GT
guindeau électrique, ancre T50
douche avec autoclave
série de fermetures à clef pour coffre
série anneaux de levage
bimini avec bras inox pour roll bar Elegance 28'GT
bimini avec extension
direction hydraulique
corne électrique
couleur tubes blanc /gris 26'

ATTENZIONE!


Il montaggio degli accessori, sia standard sia optional, il completamento degli impianti e il loro collaudo devono essere eseguiti e certificati da un centro specializzato e autorizzato prima dell'uso, per la Vostra sicurezza e la validità della garanzia.

ATTENTION!

The assembling and the test of the accessories, standard or optional, and the systems must be carried out and certified by specialized center and authorized person before use, for your safety and the validity of warranty.

ATTENTION

Le montage des accessoires standards et options, la vérification et le contrôle des installations doivent être réalisés par un centre spécialisé et autorisé. Ceci pour votre sécurité et pour la validité de la garantie.



Spirito Italiano

SPORT 28'GT 1

SPORT 28'GT 2

**PACK
EDIZIONE LIMITATA
2017**

Cuscineria Elegance
Piano coperta in synthetic teak
Tubolari con tessuto fabric impression

*Elegance cushion
deck in synthetic teak
Hypalon "Fabric Impression" tubes*

*coussins Elegance
pont en teck synthétique
Tube Hypalon "Fabric Impression"*

ATTENZIONE!

Il montaggio degli accessori, sia standard sia optional, il completamento degli impianti e il loro collaudo devono essere eseguiti e certificati da un centro specializzato e autorizzato prima dell'uso, per la Vostra sicurezza e la validità della garanzia.

ATTENTION!

The assembling and the test of the accessories, standard or optional, and the systems must be carried out and certified by specialized center and authorized person before use, for your safety and the validity of warranty.

ATTENTION

Le montage des accessoires standards et options, la vérification et le contrôle des installations doivent être réalisés par un centre spécialisé et autorisé. Ceci pour votre sécurité et pour la validité de la garantie.

