











SPORT 28'GT 1c

SPORT 28'GT 2c

Specifiche tecniche

Specifications

Données Techniques

	8,45 m
	3,30 m
	18 max
	0,65 m
	6
	~1.730 kg
	365 l
	150 CV
	250 CV
	2x200 CV
Foot	2 XL - 1 XXL

Allestimento di serie

Consolle completa con vano spogliatoio
Cruscotto grigio neptune
Cuscineria completa a cellule chiuse
Ganci traino e ormeggio
Gavoni di prua a prendisole
Musone di prua VTR/ inox completo
Pannello elettrico
Plancette a poppa integrate
Plancette a poppa extra lunghe (solo versione GT1c)
Pompa di sentina
Prendisole a poppa con prolunga
Prendisole a prua con prolunga
Scaletta poppa
Serbatoio benzina 365 lt
Sedile fronte consolle

Versione con seduta piloti

Seduta piloti maxi con vano
seduta piloti maxi con ghiacciaia e cuscino
seduta piloti maxi con frigo a cassetto e panca

Optional

Asta traino sci inox rinforzata 28'
Copricabina 28' GTc
Coprigoimone 28' GTc
Copriseduta pilota maxi
GPS/Eco 9'Touch
Impianto stereo con radio e presa iPod
kit sospendite 28'
Piano calpestio in Synthetic Teak o Ping-Pong 28'GT1c
Piano calpestio in Synthetic Teak o Ping-Pong 28'GT2c
Piano interno cabina con cuscino e sacca trasporto
Pompa di sentina automatica con impianto
Roll Bar Inox Elegance 28' GT
Serie chiusure gavoni con serratura
Serie ganci per sollevamento rinforzati
Tendalino con archi inox per Roll Bar Elegance 28' GT
Tendalino parasole con prolunga
Timoneria idraulica
Tromba elettrica con impianto
Tubolari Bicolore White /Grey 28'
Wc nautico con serbatoio, impianto e valvola a tre vie

Equipments

control console complete with dressing room
neptune grey dashboard
close-cell cushion
tow and mooring hooks
bow storage with sun deck
fiberglass bow nose
electric panel
rear integrated fiberglass platform
rear extra long fiberglass platform (only GT1c version)
bilge pump
stern sunbath with extension
bow sunbath with extension
stern ladder
fuel tank 365 L
front console seat

Pilot seats solutions

Maxi pilot seat
Pilot seat with cooler chest and cushion
Pilot seat with fridge and back foldable seat

Optionals

reinforced stainless steel ski pole 28'
cabin cover 28' cabin
boat cover 28' cabin
maxi pilot seat cover
GPS/Eco 9'Touch
radio stereo with iPod plug
hoisting stripe kit 28'
deck in synthetic teck or Ping-pong fabric 28'GT1c
deck in synthetic teck or Ping-pong fabric 28'GT2c
cabin floor with cushion and transport bag
automatic bilge pump
roll bar inox Elegance 28' GT
key locked storage kit
set of histing hooks
sunshade with steel arches for roll bar Elegance 28' GT
sunshade with extension
hydraulics steering system
electric horn
dual color tubes (white/grey) 28'
nautical wc

Equipements

console complète avec vestiaire
coussins à cellules fermées
tableau de bord gris neptune
coffre avant et bain de soleil
anneaux de remorque et de mouillage
nez en fibre et inox
Planchettes poupe intégrées
planchettes arrière extra longues (seulement version GT 1c)
pompe de cale
panneau électrique
bain de soleil poupe avec extension
bain de soleil proue avec extension
échelle
réservoir essence 365 L
siège devant console

Types de siège

Siège pilote avec coffre
Siège pilote avec glacière et coussin
Siège pilote avec réfrigérateur et strapontin

Options

mat de ski inox renforcé
taud cabin 28' GTc
taud complet 28'GTc
housse siège maxi
GPS/Eco 9'Touch
stéreo avec radio et prise iPod
kit harnais de suspension 28'
pont en teck synthétique ou matériau Ping-pong 28'GT1c
pont en teck synthétique ou matériau Ping-pong 28'GT2c
plancher cabine amovible avec coussin et sac de transport
pompe de cale automatique
roll-bar inox Elegance 28' GT
série de fermetures à clef pour coffre
anneaux de levage renforcés
bimini avec arches inox pour roll-bar Elegance 28' GT
bimini avec extension
direction hydraulique
corne électrique
tubes bicolore blanc/gris 28'
WC marin avec réservoir eaux noires

ATTENZIONE!

Il montaggio degli accessori, sia standard sia optional, il completamento degli impianti e il loro collaudo devono essere eseguiti e certificati da un centro specializzato e autorizzato prima dell'uso, per la Vostra sicurezza e la validità della garanzia.

ATTENTION!

The assembling and the test of the accessories, standard or optional, and the systems must be carried out and certified by specialized center and authorized person before use, for your safety and the validity of warranty.

ATTENTION

Le montage des accessoires standards et options, la vérification et le contrôle des installations doivent être réalisés par un centre spécialisé et autorisé. Ceci pour votre sécurité et pour la validité de la garantie.



SPORT 28'GT 1c

SPORT 28'GT 2c

PACK EUROPA

Bussola ad incasso con illuminazione
Gamba e attacchi per Tavolino a prua
Gamba e attacchi per Tavolino a poppa
Impianto luci navigazione
Salpa ancora elettrico con impianto, ancora inox T50
Serbatoio acqua con impianto doccia e autoclave

*built-in compass with lighting
bow table leg and foot
stern table leg and foot
navigation lights
electric anchor winch, T50 anchor
shower system with autoclave*

*compas encastré retro illuminé
pied et support table proue
pied et support table poupe
feux de navigation
guindeau électrique, ancre T50
douche avec autoclave*

PACK EDIZIONE LIMITATA 2017

Cuscineria Elegance
Piano coperta in synthetic teak
Tubolari con tessuto fabric impression

*Elegance cushion
deck in synthetic teak
Hypalon "Fabric Impression" tubes*

*coussins Elegance
pont en teck synthétique
Tube Hypalon "Fabric Impression"*

ATTENZIONE!

Il montaggio degli accessori, sia standard sia optional, il completamento degli impianti e il loro collaudo devono essere eseguiti e certificati da un centro specializzato e autorizzato prima dell'uso, per la Vostra sicurezza e la validità della garanzia.

ATTENTION!

The assembling and the test of the accessories, standard or optional, and the systems must be carried out and certified by specialized center and authorized person before use, for your safety and the validity of warranty.

ATTENTION

Le montage des accessoires standards et options, la vérification et le contrôle des installations doivent être réalisés par un centre spécialisé et autorisé. Ceci pour votre sécurité et pour la validité de la garantie.

